

**CÔNG TY CP CHỨNG KHOÁN**  
**STANLEY BROTHERS**  
STANLEY BROTHERS SECURITIES  
INCORPORATION

**CỘNG HÒA XÃ HỘI CHỦ NGHĨA VIỆT NAM**  
**Độc lập - Tự do - Hạnh phúc**  
THE SOCIALIST REPUBLIC OF VIETNAM  
Independence - Freedom - Happiness

Số: ~~037~~/2025/CV- SBSI  
No.: ~~037~~ /2025/CV-SBSI

Hà Nội, ngày ~~20~~ tháng ~~01~~ năm 2025  
Ha Noi, January ~~20~~<sup>th</sup> 2025

**CÔNG BỐ THÔNG TIN TRÊN CỔNG THÔNG TIN ĐIỆN TỬ CỦA**  
**ỦY BAN CHỨNG KHOÁN NHÀ NƯỚC VÀ SỞ GIAO DỊCH CHỨNG KHOÁN**  
INFORMATION DISCLOSURE ON THE ELECTRONIC INFORMATION PORTAL OF THE  
STATE SECURITIES COMMISSION AND THE STOCK EXCHANGE

**Kính gửi: Ủy ban Chứng khoán Nhà Nước;**

**To:** *The State Securities Commission;*

**Sở Giao dịch Chứng khoán Việt Nam;**

*Vietnam Exchange;*

**Sở Giao dịch Chứng khoán Hà Nội;**

*Ha Noi Stock Exchange;*

**Sở Giao dịch Chứng khoán thành phố Hồ Chí Minh;**

*Ho Chi Minh Stock Exchange;*

- Tên tổ chức/*Name of organization*: Công ty cổ phần chứng khoán Stanley Brothers/ *Stanley Brothers Securities Incorporation*
- Địa chỉ trụ sở chính/ *Head office address*: Tầng 9, tòa nhà TNR, số 54A, Nguyễn Chí Thanh, phường Láng Thượng, quận Đống Đa, thành phố Hà Nội/*9th Floor, TNR Building, No. 54A, Nguyen Chi Thanh, Lang Thuong Ward, Dong Da District, Hanoi City*
- Điện thoại/*Tel.*: (+84) 24 3377 6699 - Fax: (+84) 24 3373 6699
- Người thực hiện công bố thông tin/ *The person who made the disclosure*: Nguyễn Quang Anh  
Chức vụ: Tổng giám đốc – Đại diện pháp luật  
*Position: General Director - Legal Representative*
- Loại thông tin công bố/*Type of information disclosed*:

24 giờ     72 giờ     Bất thường     Theo yêu cầu     Định kỳ  
24hours    72hours    Abnormal    On request    Periodic

**Nội dung thông tin cần công bố/ *Information content to be published:***

Báo cáo tài chính Quý 4 năm 2024 và công văn giải trình/ *The Financial Statement for the fourth quarter of 2024 and letter of explanation.*

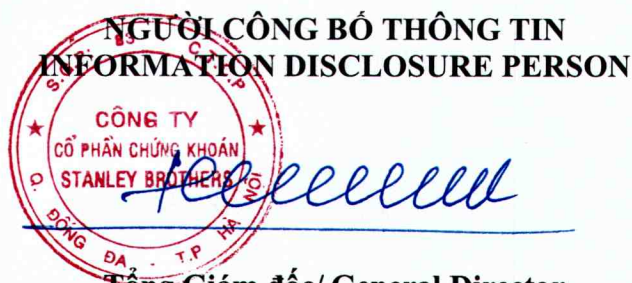
Thông tin này đã được công bố trên trang thông tin điện tử của Công ty vào ngày ~~20~~/~~01~~ năm 2025 tại đường dẫn <https://sbsi.vn/vi-vn/ve-sbsi/bai-viet/quan-he-co-dong/bao-cao-tai-chinh/E23>

*This information was disclosed on the company's website on 20/01/2025, as in the link <https://sbsi.vn/vi-vn/ve-sbsi/bai-viet/quan-he-co-dong/cong-bo-thong-tin/E21>*

*Chúng tôi xin cam kết các thông tin công bố trên đây là đúng sự thật và hoàn toàn chịu trách nhiệm trước pháp luật về nội dung các thông tin đã công bố/ We hereby certify that the information provided is true and correct and we bear the full responsibility to the law.*

**Tài liệu đính kèm/Attached documents:**

- Báo cáo tài chính Quý 4 năm 2024/ The Financial Statements for the fourth quarter 2024;
- Công văn giải trình/ The letter of explanation.



**Tổng Giám đốc/ General Director**  
**Nguyễn Quang Anh/Nguyen Quang Anh**

Số: ~~639~~ 2025/CV-SBSI  
(V/v giải trình biến động LNST của Quý 4.2024 so  
với Quý 4.2023 hơn 10% và LNST quý 4.2024 bị lỗ)

Hà Nội, ngày 17 tháng 01 năm 2025

**Kính gửi:**

- ỦY BAN CHỨNG KHOÁN NHÀ NƯỚC
- SỞ GIAO DỊCH CHỨNG KHOÁN VIỆT NAM
- SỞ GIAO DỊCH CHỨNG KHOÁN TP HỒ CHÍ MINH
- SỞ GIAO DỊCH CHỨNG KHOÁN HÀ NỘI

Công ty cổ phần chứng khoán Stanley Brothers (SBSI) xin gửi lời chào trân trọng tới Quý Ủy ban và Quý Sở!

- Căn cứ vào khoản 7 Điều 25 và khoản 4 Điều 14 Thông tư 96/2020/TT-BTC ngày 16/11/2020 của Bộ Tài chính về hướng dẫn Công bố thông tin;
- Căn cứ vào Báo cáo tài chính Quý 4 năm 2024 & Quý 4 năm 2023.

Công ty cổ phần chứng khoán Stanley Brothers (SBSI) giải trình lợi nhuận sau thuế Quý 4 năm 2024 biến động hơn 10% so với Quý 4 năm 2023 và LNST quý 4.2024 bị lỗ do các nguyên nhân sau:

Trong quý 4 năm 2024 tình hình thị trường chứng khoán biến động, chỉ số VNINDEX biến động trong biên độ vùng 1.200 - 1.030 - 1.250 điểm, thanh khoản thị trường sụt giảm mạnh. Các mã cổ phiếu cũng biến động theo thị trường dẫn đến hoạt động kinh doanh của Công ty trong thời gian vừa qua đạt kết quả không được như ý. Trong Quý 4.2024, doanh thu hoạt động đạt 4.161.920.201 đồng chỉ giảm 192.773.018 đồng tương đương 4% so với Quý 4.2023 nhưng Chi phí hoạt động lại tăng so với Quý 4.2023 là 16.793.739.865 tương đương 434%. Chi phí tăng chủ yếu đến từ chi tiêu Lỗ các tài sản tài chính ghi nhận thông qua lãi/lỗ (FVTPL) tăng đến 18.020.000.000 đồng tương đương 100% so với Quý 4.2023. Tỷ lệ tăng của Chi phí hoạt động Quý 4.2024 đạt mức khá cao trong khi Doanh thu của Quý 4.2024 giảm nhẹ. Đồng thời, các chi phí cố định vẫn ở mức cao, dẫn đến biến động lợi nhuận Quý 4.2024 lỗ thêm 1011% biến động hơn 10% so với quý 4.2023.

Sau đây là bảng báo cáo thể hiện chi tiết các mục tăng giảm các hoạt động liên quan đến kết quả kinh doanh Quý 4.2024 so với Quý 4.2023 của Công ty:

Chỉ tiêu	Quý 4.2024 (vnd)	Quý 4.2023 (vnd)	Chênh lệch (vnd)	Tỷ lệ %
DOANH THU HOẠT ĐỘNG	4.161.920.201	4.354.693.219	-192.773.018	-4%



Handwritten mark or signature.

- Lãi từ các tài sản tài chính ghi nhận thông qua lãi/lỗ (FVTPL)	9.106.000	25.263.700	-16.157.700	-64%
- Lãi từ các khoản cho vay và phải thu	232.016.483	967.745.293	-735.728.810	-76%
- Lãi từ tài sản tài chính sẵn sàng để bán (AFS)	3.049.250.000	753.734.795	2.295.515.205	305%
- Doanh thu nghiệp vụ môi giới chứng khoán	392.252.986	2.252.094.789	-1.859.841.803	-83%
- Doanh thu nghiệp vụ bảo lãnh, đại lý phát hành chứng khoán				
- Doanh thu nghiệp vụ lưu ký chứng khoán	344.749.277	355.854.642	-11.105.365	-3%
- Doanh thu hoạt động tư vấn tài chính	134.545.455	0	134.545.455	
<b>CHI PHÍ HOẠT ĐỘNG</b>	<b>20.667.332.444</b>	<b>3.873.592.579</b>	<b>16.793.739.865</b>	<b>434%</b>
- Lỗ các tài sản tài chính ghi nhận thông qua lãi/lỗ (FVTPL)	18.020.000.000	0	18.020.000.000	
- Chi phí hoạt động tự doanh	3.493.826	9.318.010	-5.824.184	-63%
- Chi phí nghiệp vụ môi giới chứng khoán	2.350.375.995	3.140.094.787	-789.718.792	-25%
- Chi phí nghiệp vụ tư vấn đầu tư chứng khoán	0	66.999.287	-66.999.287	-100%
- Chi phí nghiệp vụ lưu ký chứng khoán	222.604.917	241.986.957	-19.382.040	-8%
- Chi phí hoạt động tư vấn tài chính	70.857.706	415.193.538	-344.335.832	-83%
<b>DOANH THU HOẠT ĐỘNG TÀI CHÍNH</b>	<b>640.875.078</b>	<b>485.925.452</b>	<b>154.949.626</b>	<b>32%</b>
- Doanh thu, dự thu cổ tức, lãi tiền gửi ngân hàng không cố định	640.875.078	485.925.452	154.949.626	32%
<b>CHI PHÍ TÀI CHÍNH</b>		<b>8.365.761</b>	<b>-8.365.761</b>	<b>-100%</b>
- Chi phí lãi vay	0	8.365.761	-8.365.761	-100%
<b>CHI PHÍ QUẢN LÝ CÔNG TY CHỨNG KHOÁN</b>	<b>3.023.161.544</b>	<b>3.063.276.096</b>	<b>-40.114.552</b>	<b>-1%</b>
<b>KẾT QUẢ HOẠT ĐỘNG</b>	<b>-18.887.698.709</b>	<b>-2.104.615.765</b>	<b>-16.783.082.944</b>	<b>797%</b>
- Thu nhập khác	1.510.906.713	526.027.397	984.879.316	187%
- Chi phí khác	395.908.081	21.448.001	374.460.080	1746%
<b>Cộng kết quả hoạt động khác</b>	<b>1.114.998.632</b>	<b>504.579.396</b>	<b>610.419.236</b>	<b>121%</b>
<b>TỔNG LỢI NHUẬN KẾ TOÁN TRƯỚC THUẾ</b>	<b>-17.772.700.077</b>	<b>-1.600.036.369</b>	<b>-16.172.663.708</b>	<b>1011%</b>
- Lợi nhuận đã thực hiện	-17.772.700.077	-1.600.036.369	-16.172.663.708	1011%
<b>CHI PHÍ THUẾ TNDN</b>				
- Chi phí thuế TNDN hiện hành				
<b>LỢI NHUẬN KẾ TOÁN SAU THUẾ TNDN</b>	<b>-17.772.700.077</b>	<b>-1.600.036.369</b>	<b>-16.172.663.708</b>	<b>1011%</b>

G TY  
 ỦNG X  
 BROTH  
 - T.

f

Bằng công văn này Công ty Cổ phần chứng khoán Stanley Brothers xin giải trình lợi nhuận sau thuế Quý 4 năm 2024 biến động hơn 10% so với Quý 4 năm 2023 và LNST quý 4.2024 bị lỗ đến các Quý Cơ quan và công bố thông tin theo quy định của Pháp luật.


Trân trọng!

Nơi nhận:

- Như trên;
- Lưu CBTT

CÔNG TY CP CHỨNG KHOÁN STANLEY BROTHERS

TỔNG GIÁM ĐỐC



TỔNG GIÁM ĐỐC

Nguyễn Quang Anh



# BÁO CÁO TÀI CHÍNH

Quý IV Năm 2024

Bộ Báo cáo gồm:

1. Báo cáo tình hình tài chính giữa niên độ (mẫu số B01a-CTCK)
2. Báo cáo kết quả hoạt động giữa niên độ (mẫu số B02a-CTCK)
3. Báo cáo lưu chuyển tiền tệ (mẫu số B03a-CTCK)
4. Báo cáo tình hình biến động VCSH (mẫu số B04a-CTCK)
5. Bản thuyết minh Báo cáo tài chính chọn lọc (mẫu số B09a-CTCK)

Hà Nội, ngày 17 tháng 01 năm 2025

-----\*\*\*\*-----



**BÁO CÁO TÌNH HÌNH TÀI CHÍNH GIỮA NIÊN ĐỘ**

Tại ngày 31 tháng 12 năm 2024

Đơn vị tính: VND

Chỉ tiêu	Mã số	Thuyết minh	Số cuối quý	Số đầu năm
<b>TÀI SẢN</b>				
A	B	C	1	2
<b>A. TÀI SẢN NGẮN HẠN (100=110+130)</b>	<b>100</b>		<b>256,084,531,403</b>	<b>282,379,587,455</b>
<b>I. Tài sản tài chính</b>	<b>110</b>		<b>255,772,677,288</b>	<b>281,492,140,684</b>
1. Tiền và các khoản tương đương tiền	111	4	170,278,224,918	66,987,577,752
1.1. Tiền	111.1		170,278,224,918	66,987,577,752
1.2. Các khoản tương đương tiền	111.2			
2. Các tài sản tài chính ghi nhận thông qua lãi lỗ (FVTPL)	112			
- Tài sản tài chính ghi nhận theo giá trị hợp lý thông qua lãi/lỗ	112.A			
- Chênh lệch đánh giá lại các tài sản tài chính ghi nhận theo giá trị hợp lý thông qua lãi/lỗ	112.B			
3. Các khoản đầu tư nắm giữ đến ngày đáo hạn (HTM)	113			
4. Các khoản cho vay	114	5	6,542,896,663	11,933,599,524
5. Các tài sản tài chính sẵn sàng để bán (AFS)	115	5	77,572,111,768	201,514,046,355
6. Dự phòng suy giảm giá trị các tài sản tài chính và tài sản thế chấp	116			
7. Các khoản phải thu	117	6	36,917,683	92,269,976
7.1. Phải thu bán các tài sản tài chính	117.1			
7.2. Phải thu và dự thu cổ tức, tiền lãi các tài sản tài chính	117.2		36,917,683	92,269,976
7.2.1. Phải thu cổ tức, tiền lãi đến ngày nhận	117.3			
7.2.2. Dự thu cổ tức, tiền lãi chưa đến ngày nhận	117.4		36,917,683	92,269,976
8. Trả trước cho người bán	118		165,271,260	364,584,210
9. Phải thu các dịch vụ CTCK cung cấp	119	6	1,466,254,996	686,762,867
10. Phải thu nội bộ	120			
11. Phải thu về lỗi giao dịch chứng khoán	121			
12. Các khoản phải thu khác	122			
13. Dự phòng suy giảm giá trị các khoản phải thu (*)	129		(289,000,000)	(86,700,000)
<b>II. Tài sản ngắn hạn khác</b>	<b>130</b>		<b>311,854,115</b>	<b>887,446,771</b>
1. Tạm ứng	131	7		5,000,000
2. Vật tư văn phòng, công cụ, dụng cụ	132	8		2,626,182
3. Chi phí trả trước ngắn hạn	133	9	270,854,115	833,705,960
4. Cầm cố, thế chấp, ký quỹ, ký cược ngắn hạn	134	10	41,000,000	41,000,000
5. Thuế giá trị gia tăng được khấu trừ	135			5,114,629
6. Thuế và các khoản khác phải thu Nhà nước	136			
7. Tài sản ngắn hạn khác	137			
8. Giao dịch mua bán lại trái phiếu Chính phủ	138			
9. Dự phòng suy giảm giá trị tài sản ngắn hạn khác	139			
<b>B. TÀI SẢN DÀI HẠN (200 = 210+220+230+240+250-260)</b>	<b>200</b>		<b>13,419,647,366</b>	<b>18,040,514,635</b>
<b>I. Tài sản tài chính dài hạn</b>	<b>210</b>			
1. Các khoản phải thu dài hạn	211			
2. Các khoản đầu tư	212			
2.1. Các khoản đầu tư nắm giữ đến ngày đáo hạn	212.1			
2.2. Đầu tư vào công ty con	212.2			
2.3. Đầu tư vào công ty liên doanh, liên kết	212.3			
2.4. Đầu tư dài hạn khác	212.4			
3. Dự phòng suy giảm tài sản tài chính dài hạn	213			
<b>II. Tài sản cố định</b>	<b>220</b>		<b>2,127,465,016</b>	<b>6,846,397,736</b>
1. Tài sản cố định hữu hình	221	11	204,128,903	2,774,247,131

CÔNG  
HẠN  
WLE

DUK

- Nguyên giá	222		20,988,449,782	20,988,449,782
- Giá trị hao mòn lũy kế (*)	223a		(20,784,320,879)	(18,214,202,651)
- Đánh giá TSCĐHH theo giá trị hợp lý	223b			
2. Tài sản cố định thuê tài chính	224			
- Nguyên giá	225			
- Giá trị hao mòn lũy kế (*)	226a			
- Đánh giá TSCĐTTC theo giá trị hợp lý	226b			
3. Tài sản cố định vô hình	227	12	1,923,336,113	4,072,150,605
- Nguyên giá	228		17,173,810,520	17,173,810,520
- Giá trị hao mòn lũy kế (*)	229a		(15,250,474,407)	(13,101,659,915)
- Đánh giá TSCĐVH theo giá trị hợp lý	229b			
<b>III. Bất động sản đầu tư</b>	<b>230</b>			
- Nguyên giá	231			
- Giá trị hao mòn lũy kế (*)	232a			
- Đánh giá BĐSĐT theo giá trị hợp lý	232b			
<b>IV. Chi phí xây dựng cơ bản dở dang</b>	<b>240</b>			
<b>V. Tài sản dài hạn khác</b>	<b>250</b>		<b>11,292,182,350</b>	<b>11,194,116,899</b>
1. Cầm cố, thế chấp, ký quỹ, ký cược dài hạn	251	10	622,332,314	817,059,106
2. Chi phí trả trước dài hạn	252	9	651,243,544	256,499,286
3. Tài sản thuế thu nhập hoãn lại	253			
4. Tiền nộp Quỹ Hỗ trợ thanh toán	254	13	10,018,606,492	10,120,558,507
5. Tài sản dài hạn khác	255			
<b>VI. Dự phòng suy giảm giá trị tài sản dài hạn</b>	<b>260</b>			
<b>TỔNG CỘNG TÀI SẢN (270 = 100 + 200)</b>	<b>270</b>		<b>269,504,178,769</b>	<b>300,420,102,090</b>

NGUỒN VỐN	Mã số	Thuyết minh	Số cuối quý	Số đầu năm
A	B	C	1	2
<b>C. NỢ PHẢI TRẢ (300 = 310 + 340)</b>	<b>300</b>		<b>1,624,043,326</b>	<b>2,967,494,504</b>
<b>I. Nợ phải trả ngắn hạn</b>	<b>310</b>		<b>1,624,043,326</b>	<b>2,967,494,504</b>
1. Vay và nợ thuê tài chính ngắn hạn	311			
1.1. Vay ngắn hạn	312			
1.2. Nợ thuê tài chính ngắn hạn	313			
2. Vay tài sản tài chính ngắn hạn	314			
3. Trái phiếu chuyển đổi ngắn hạn - Cấu phần nợ	315			
4. Trái phiếu phát hành ngắn hạn	316			
5. Vay Quỹ Hỗ trợ thanh toán	317			
6. Phải trả hoạt động giao dịch chứng khoán	318	14	92,482,393	180,093,901
7. Phải trả về lỗi giao dịch các tài sản tài chính	319			
8. Phải trả người bán ngắn hạn	320	15	68,837,997	171,306,194
9. Người mua trả tiền trước ngắn hạn	321	16	210,000,000	550,463,699
10. Thuế và các khoản phải nộp Nhà nước	322	17	116,977,972	763,189,907
11. Phải trả người lao động	323		557,606,848	710,731,630
12. Các khoản trích nộp phúc lợi nhân viên	324		26,515,200	18,243,400
13. Chi phí phải trả ngắn hạn	325	18	186,722,916	218,565,773
14. Phải trả nội bộ ngắn hạn	326			
15. Doanh thu chưa thực hiện ngắn hạn	327			
16. Nhận ký quỹ, ký cược ngắn hạn	328			
17. Các khoản phải trả, phải nộp khác ngắn hạn	329		364,900,000	354,900,000
18. Dự phòng phải trả ngắn hạn	330			
19. Quỹ khen thưởng, phúc lợi	331			
20. Giao dịch mua bán lại trái phiếu Chính phủ	332			
<b>II. Nợ phải trả dài hạn</b>	<b>340</b>			



1. Vay và nợ thuê tài chính dài hạn	341			
1.1. Vay dài hạn	342			
1.2. Nợ thuê tài chính dài hạn	343			
2. Vay tài sản tài chính dài hạn	344			
3. Trái phiếu chuyển đổi dài hạn - Cấu phần nợ	345			
4. Trái phiếu phát hành dài hạn	346			
5. Phải trả người bán dài hạn	347			
6. Người mua trả tiền trước dài hạn	348			
7. Chi phí phải trả dài hạn	349			
8. Phải trả nội bộ dài hạn	350			
9. Doanh thu chưa thực hiện dài hạn	351			
10. Nhận ký quỹ, ký cược dài hạn	352			
11. Các khoản phải trả, phải nộp khác dài hạn	353			
12. Dự phòng phải trả dài hạn	354			
13. Quỹ bảo vệ Nhà đầu tư	355			
14. Thuế thu nhập hoãn lại phải trả	356			
15. Quỹ phát triển khoa học và công nghệ	357			
<b>D. VỐN CHỦ SỞ HỮU (400 = 410 + 420)</b>	<b>400</b>		<b>267,880,135,443</b>	<b>297,452,607,586</b>
<b>I. Vốn chủ sở hữu</b>	<b>410</b>	<b>19</b>	<b>267,880,135,443</b>	<b>297,452,607,586</b>
1. Vốn đầu tư của chủ sở hữu	411		339,000,000,000	339,000,000,000
1.1. Vốn góp của chủ sở hữu	411.1		339,000,000,000	339,000,000,000
a. Cổ phiếu phổ thông có quyền biểu quyết	411.1a		339,000,000,000	339,000,000,000
b. Cổ phiếu ưu đãi	411.1b			
1.2. Thặng dư vốn cổ phần	411.2			
1.3. Quyền chọn chuyển đổi trái phiếu - Cấu phần vốn	411.3			
1.4. Vốn khác của chủ sở hữu	411.4			
1.5. Cổ phiếu quỹ (*)	411.5			
2. Chênh lệch đánh giá tài sản theo giá trị hợp lý	412		866,102,726	1,846,721,219
3. Chênh lệch tỷ giá hối đoái	413			
4. Quỹ dự trữ bổ sung vốn điều lệ	414		2,875,649,570	2,875,649,570
5. Quỹ dự phòng tài chính và rủi ro nghiệp vụ	415		2,875,649,570	2,875,649,570
6. Các Quỹ khác thuộc vốn chủ sở hữu	416			
7. Lợi nhuận chưa phân phối	417		(77,737,266,423)	(49,145,412,773)
7.1. Lợi nhuận sau thuế đã thực hiện	417.1		(77,737,266,423)	(49,145,412,773)
7.2. Lợi nhuận chưa thực hiện	417.2			
<b>II. Nguồn kinh phí và quỹ khác</b>	<b>420</b>			
<b>TỔNG CỘNG NỢ PHẢI TRẢ VÀ VỐN CHỦ SỞ HỮU (440 = 300 + 400)</b>	<b>440</b>		<b>269,504,178,769</b>	<b>300,420,102,090</b>

## CÁC CHỈ TIÊU NGOÀI BÁO CÁO TÌNH HÌNH TÀI CHÍNH RIÊNG

CHỈ TIÊU	Mã số	Thuyết minh	Số cuối quý	Số đầu năm
A	B		1	2
<b>A. TÀI SẢN CỦA CTCK VÀ TÀI SẢN QUẢN LÝ THEO CAM KẾT</b>		(*)		
1. Tài sản cố định thuê ngoài	001			
2. Chứng chỉ có giá nhận giữ hộ	002			
3. Tài sản nhận thế chấp	003			
4. Nợ khó đòi đã xử lý	004			
5. Ngoại tệ các loại	005			
6. Cổ phiếu đang lưu hành	006		33,900,000	33,900,000
7. Cổ phiếu quỹ	007			

*Handwritten mark*

8. Tài sản tài chính niêm yết/dăng ký giao dịch tại VSD của CTCK	008		65,786,210,000	123,241,500,000
9. Tài sản tài chính đã lưu ký tại VSD và chưa giao dịch của CTCK	009			20,000,000,000
10. Tài sản tài chính chờ về của CTCK	010			
11. Tài sản tài chính sửa lỗi giao dịch của CTCK	011			
12. Tài sản tài chính chưa lưu ký tại VSD của CTCK	012		25,988,900,000	35,140,000,000
13. Tài sản tài chính được hưởng quyền của CTCK	013			
<b>B. TÀI SẢN VÀ CÁC KHOẢN PHẢI TRẢ VỀ TÀI SẢN QUẢN LÝ CAM KẾT VỚI KHÁCH HÀNG</b>				
1. Tài sản tài chính niêm yết/dăng ký giao dịch tại VSD của Nhà đầu tư	021	20	2,656,608,060,000	2,636,356,180,000
a. Tài sản tài chính giao dịch tự do chuyển nhượng	021.1		2,090,765,010,000	1,360,376,130,000
b. Tài sản tài chính hạn chế chuyển nhượng	021.2			50,000,000
c. Tài sản tài chính giao dịch cầm cố	021.3		563,625,000,000	1,275,085,000,000
d. Tài sản tài chính phong tỏa, tạm giữ	021.4		50,000	50,000
e. Tài sản tài chính chờ thanh toán	021.5		2,218,000,000	845,000,000
f. Tài sản tài chính chờ cho vay	021.6			0
2. Tài sản tài chính đã lưu ký tại VSD và chưa giao dịch của Nhà đầu tư	022		50,000,000	110,040,000
a. Tài sản tài chính đã lưu ký tại VSD và chưa giao dịch, tự do chuyển	022.1		189,480,000	110,040,000
b. Tài sản tài chính đã lưu ký tại VSD và chưa giao dịch, hạn chế chuyển	022.2		0	0
c. Tài sản tài chính đã lưu ký tại VSD và chưa giao dịch, cầm cố	022.3		0	0
d. Tài sản tài chính đã lưu ký tại VSD và chưa giao dịch, phong tỏa, tạm	022.4		0	0
3. Tài sản tài chính chờ về của Nhà đầu tư	023		0	0
4. Tài sản tài chính sửa lỗi giao dịch của Nhà đầu tư	024.a		0	0
5. Tài sản tài chính chưa lưu ký tại VSD của Nhà đầu tư	024.b		0	0
6. Tài sản tài chính được hưởng quyền của Nhà đầu tư	025		0	0
7. Tiền gửi của khách hàng	026	21	45,059,858,808	13,010,016,059
7.1. Tiền gửi của Nhà đầu tư về giao dịch chứng khoán theo phương thức CTCK quản lý	027		37,069,201,505	12,989,528,333
7.2. Tiền gửi tổng hợp giao dịch chứng khoán cho khách hàng	028		0	0
7.3. Tiền gửi bù trừ và thanh toán giao dịch chứng khoán	029		7,990,657,303	20,487,726
a. Tiền gửi bù trừ và thanh toán giao dịch chứng khoán của Nhà đầu tư trong nước	029.1		7,989,848,045	19,680,087
b. Tiền gửi Tiền gửi bù trừ và thanh toán giao dịch chứng khoán của Nhà đầu tư nước ngoài	029.2		809,258	807,639
7.4. Tiền gửi của Tổ chức phát hành chứng khoán	030			
8. Phải trả Nhà đầu tư về tiền gửi giao dịch chứng khoán theo phương thức CTCK quản lý	031	22	45,059,858,808	13,010,016,059
8.1. Phải trả Nhà đầu tư trong nước về tiền gửi giao dịch chứng khoán theo phương thức CTCK quản lý	031.1		44,953,204,479	12,895,623,046
8.2. Phải trả Nhà đầu tư nước ngoài về tiền gửi giao dịch chứng khoán theo phương thức CTCK quản lý	031.2		106,654,329	114,393,013
9. Phải trả Tổ chức phát hành chứng khoán	032			
10. Phải thu của khách hàng về lỗi giao dịch các tài sản tài chính	033			
11. Phải trả của khách hàng về lỗi giao dịch các tài sản tài chính	034			
12. Phải trả cổ tức, gốc và lãi trái phiếu	035			

Người lập biểu



PHẠM THỊ DUYÊN ANHI

Kế toán trưởng



BÙI THỊ VIỆT HÀ



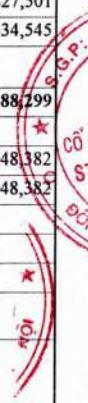
NGUYỄN QUANG ANH

**BÁO CÁO KẾT QUẢ HOẠT ĐỘNG GIỮA NIÊN ĐỘ**

Quý IV Năm 2024

Đơn vị tính: VND

Chỉ tiêu	Mã số	Thuyết minh	Quý IV		Lũy kế từ đầu năm đến cuối quý này	
			Năm nay	Năm trước	Năm nay	Năm trước
1	2	3	4	5	6	7
<b>I. DOANH THU HOẠT ĐỘNG</b>						
1.1. Lãi từ các tài sản tài chính ghi nhận thông qua lãi/lỗ (FVTPL)	01	23	9,106,000	25,263,700	8,775,474,806	5,334,505,823
a. Lãi bán các tài sản tài chính FVTPL	01.1		9,106,000	25,263,700	8,775,474,806	5,334,505,823
b. Chênh lệch tăng về đánh giá lại các TSTC FVTPL	01.2					
c. Cost, tiền lãi phát sinh từ tài sản tài chính FVTPL	01.3					
1.2. Lãi từ các khoản đầu tư nắm giữ đến ngày đáo hạn (HTM)	02					
1.3. Lãi từ các khoản cho vay và phải thu	03		232,016,483	967,745,293	1,067,572,319	4,059,357,045
1.4. Lãi từ tài sản tài chính sẵn sàng để bán (AFS)	04		3,049,250,000	753,734,795	5,624,461,295	4,264,713,212
1.5. Lãi từ các công cụ phái sinh phòng ngừa rủi ro	05					
1.6. Doanh thu nghiệp vụ môi giới chứng khoán	06		392,252,986	2,252,094,789	3,029,068,092	5,493,380,173
1.7. Doanh thu nghiệp vụ bảo lãnh, đại lý phát hành chứng khoán	07					502,970,000
1.8. Doanh thu nghiệp vụ tư vấn đầu tư chứng khoán	08					
1.9. Doanh thu nghiệp vụ lưu ký chứng khoán	09		344,749,277	355,854,642	1,350,941,240	1,758,827,501
1.10. Doanh thu hoạt động tư vấn tài chính	10		134,545,455		349,545,455	695,634,545
1.11. Thu nhập hoạt động khác	11					
<b>Cộng doanh thu hoạt động (20 = 01--&gt;11)</b>	<b>20</b>		<b>4,161,920,201</b>	<b>4,354,693,219</b>	<b>20,197,063,207</b>	<b>22,109,388,799</b>
<b>II. CHI PHÍ HOẠT ĐỘNG</b>						
2.1. Lỗ các tài sản tài chính ghi nhận thông qua lãi/lỗ (FVTPL)	21	23	18,020,000,000		26,858,593,480	59,370,948,382
a. Lỗ bán các tài sản tài chính FVTPL	21.1		18,020,000,000		26,858,593,480	59,370,948,382
b. Chênh lệch giảm đánh giá lại các TSTC FVTPL	21.2					
c. Chi phí giao dịch mua các tài sản tài chính FVTPL	21.3					
2.2. Lỗ các khoản đầu tư nắm giữ đến ngày đáo hạn (HTM)	22					
2.3. Lỗ và ghi nhận chênh lệch đánh giá theo giá trị hợp lý tài sản tài chính sẵn sàng để bán (AFS) khi phân loại lại	23					
2.4. Chi phí dự phòng tài sản tài chính, xử lý tổn thất các khoản phải thu khó đòi và lỗ suy giảm tài sản tài chính và chi phí đi vay của các khoản cho vay	24					
2.5. Lỗ từ các tài sản tài chính phái sinh phòng ngừa rủi ro	25					
2.6. Chi phí hoạt động tự doanh	26		3,493,826	9,318,010	32,417,064	39,232,720
2.7. Chi phí nghiệp vụ môi giới chứng khoán	27		2,350,375,995	3,140,094,787	10,753,382,506	12,525,763,363
2.8. Chi phí nghiệp vụ bảo lãnh, đại lý phát hành chứng khoán	28					
2.9. Chi phí nghiệp vụ tư vấn đầu tư chứng khoán	29			66,999,287		411,658,080
2.10. Chi phí nghiệp vụ lưu ký chứng khoán	30		222,604,917	241,986,957	886,340,170	1,255,241,087
2.11. Chi phí hoạt động tư vấn tài chính	31		70,857,706	415,193,538	314,082,021	2,080,780,421
2.12. Chi phí các dịch vụ khác	32					
<b>Cộng chi phí hoạt động (40 = 21--&gt;32)</b>	<b>40</b>		<b>20,667,332,444</b>	<b>3,873,592,579</b>	<b>38,844,815,241</b>	<b>75,683,624,053</b>
<b>III. DOANH THU HOẠT ĐỘNG TÀI CHÍNH</b>						
3.1. Chênh lệch lãi tỷ giá hối đoái đã và chưa thực hiện	41					
3.2. Doanh thu, dự thu cost, lãi tiền gửi ngân hàng không cố định	42		640,875,078	485,925,452	703,551,850	597,824,093
3.3. Lãi bán, thanh lý các khoản đầu tư vào công ty con, liên kết, liên doanh	43					
3.4. Doanh thu khác về đầu tư	44					
<b>Cộng doanh thu hoạt động tài chính (50 = 41--&gt;44)</b>	<b>50</b>		<b>640,875,078</b>	<b>485,925,452</b>	<b>703,551,850</b>	<b>597,824,093</b>
<b>IV. CHI PHÍ TÀI CHÍNH</b>						
4.1. Chênh lệch lỗ tỷ giá hối đoái đã và chưa thực hiện	51					
4.2. Chi phí lãi vay	52			8,365,761		922,725,589
4.3. Lỗ bán, thanh lý các khoản đầu tư vào công ty con, liên kết, liên doanh	53					



Handwritten signature or initials.

4.4. Chi phí dự phòng suy giảm giá trị các khoản đầu tư tài chính dài hạn	54					
4.5. Chi phí tài chính khác	55					
<b>Cộng chi phí tài chính (60 = 51--&gt;54)</b>	<b>60</b>			<b>8,365,761</b>		<b>922,725,589</b>
<b>V. CHI PHÍ BÁN HÀNG</b>	<b>61</b>					
<b>VI. CHI PHÍ QUẢN LÝ CÔNG TY CHỨNG KHOÁN</b>	<b>62</b>	<b>24</b>	<b>3,023,161,544</b>	<b>3,063,276,096</b>	<b>11,876,897,193</b>	<b>11,619,567,627</b>
<b>VII. KẾT QUẢ HOẠT ĐỘNG (70= 20+50-40 -60-61-62)</b>	<b>70</b>		<b>(18,887,698,709)</b>	<b>(2,104,615,765)</b>	<b>(29,821,097,377)</b>	<b>(65,518,704,877)</b>
<b>VIII. THU NHẬP KHÁC VÀ CHI PHÍ KHÁC</b>						
8.1. Thu nhập khác	71		1,510,906,713	526,027,397	2,258,097,886	1,134,117,808
8.2. Chi phí khác	72		395,908,081	21,448,001	1,028,854,159	196,832,964
<b>Cộng kết quả hoạt động khác (80= 71-72)</b>	<b>80</b>		<b>1,114,998,632</b>	<b>504,579,396</b>	<b>1,229,243,727</b>	<b>937,284,844</b>
<b>IX. TỔNG LỢI NHUẬN KẾ TOÁN TRƯỚC THUẾ (90=70 + 80)</b>	<b>90</b>		<b>(17,772,700,077)</b>	<b>(1,600,036,369)</b>	<b>(28,591,853,650)</b>	<b>(64,581,420,033)</b>
9.1. Lợi nhuận đã thực hiện	91		(17,772,700,077)	(1,600,036,369)	(28,591,853,650)	(64,581,420,033)
9.2. Lợi nhuận chưa thực hiện	92					
<b>X. CHI PHÍ THUẾ TNDN</b>	<b>100</b>					
10.1. Chi phí thuế TNDN hiện hành	100.1		-			
10.2. Chi phí thuế TNDN hoãn lại	100.2					
<b>XI. LỢI NHUẬN KẾ TOÁN SAU THUẾ TNDN (200 = 90 - 100)</b>	<b>200</b>		<b>(17,772,700,077)</b>	<b>(1,600,036,369)</b>	<b>(28,591,853,650)</b>	<b>(64,581,420,033)</b>
11.1. Lợi nhuận sau thuế phân bổ cho chủ sở hữu	201		(17,772,700,077)	(1,600,036,369)	(28,591,853,650)	(64,581,420,033)
11.2. Lợi nhuận sau thuế trích các Quỹ (Quỹ dự trữ điều lệ, Quỹ Dự phòng tài chính và rủi ro nghiệp vụ theo quy định của Điều lệ Công ty là ...%)	202					
<b>XII. THU NHẬP (LỖ) TOÀN DIỆN KHÁC SAU THUẾ TNDN</b>	<b>300</b>					
12.1. Lãi/(Lỗ) từ đánh giá lại các tài sản tài chính sẵn sàng để bán	301		1,491,030,390	(979,450,710)	(980,618,493)	30,295,481,764
12.2. Lãi/(lỗ) chênh lệch tỷ giá của hoạt động tại nước ngoài	302					
12.3. Lãi, lỗ đánh giá lại tài sản cố định theo mô hình giá trị hợp lý	303					
12.4. Lãi, lỗ toàn diện khác	304					
<b>Tổng thu nhập toàn diện</b>	<b>400</b>		<b>1,491,030,390</b>	<b>(979,450,710)</b>	<b>(980,618,493)</b>	<b>30,295,481,764</b>
<b>XIII. THU NHẬP THUẬN TRÊN CỔ PHIẾU PHỔ THÔNG</b>	<b>500</b>		<b>(524)</b>	<b>(47)</b>	<b>(843)</b>	<b>(1,905)</b>
13.1. Lãi cơ bản trên cổ phiếu (Đồng/1 cổ phiếu)	501		(524)	(47)	(843)	(1,905)
13.2. Thu nhập pha loãng trên cổ phiếu (Đồng/1 cổ phiếu)	502					

Người lập biểu

PHẠM THỊ DUYÊN ANH

Kế toán trưởng

BUI THI VIET HA



Tổng Giám đốc

NGUYỄN QUANG ANH

**BÁO CÁO LƯU CHUYỂN TIỀN TỆ RIÊNG**

(Theo phương pháp gián tiếp)

Quý IV Năm 2024

Đơn vị tính: VND

Chỉ tiêu	Mã số	Thuyết minh	Lũy kế từ đầu năm đến cuối quý này	
			Năm nay	Năm trước
A	B	C	1	2
<b>I. Lưu chuyển tiền từ hoạt động kinh doanh</b>				
1. Lợi nhuận trước Thuế Thu nhập doanh nghiệp	01		(28,591,853,650)	(64,581,420,033)
2. Điều chỉnh cho các khoản:	02		4,217,680,870	5,827,473,832
- Khấu hao TSCĐ	03		4,718,932,720	5,415,872,336
- Các khoản dự phòng	04		202,300,000	86,700,000
+ Các khoản dự phòng hoàn nhập	04a			
+ Các khoản dự phòng đã lập được ghi nhận	04b			
- (- Lãi) hoặc (+ lỗ) chênh lệch tỷ giá hối đoái chưa thực hiện.	05			
- Chi phí lãi vay	06			922,725,589
- Lãi, lỗ từ hoạt động đầu tư	07		(703,551,850)	(597,824,093)
- Dự thu tiền lãi	08			
- Các khoản điều chỉnh khác	09			
3. Tăng các chi phí tiền tệ	10			
- Lỗ đánh giá lại giá trị các tài sản tài chính ghi nhận thông qua lãi/lỗ FVTPL	11			-
- Lỗ suy giảm giá trị Các khoản đầu tư nắm giữ đến ngày đáo hạn (HTM)	12			
- Lỗ suy giảm giá trị Các khoản cho vay	13			
- Lỗ về ghi nhận chênh lệch đánh giá theo giá trị hợp lý TSTC sẵn sàng để bán AFS khi phân loại lại	14			
- Suy giảm giá trị của các tài sản cố định, BĐSĐT	15			
- Chi phí dự phòng suy giảm giá trị các khoản đầu tư tài chính dài hạn	16			
- Lỗ khác	17			
4. Giảm các doanh thu phi tiền tệ	18			
- Lãi đánh giá giá trị các tài sản tài chính ghi nhận thông qua lãi/lỗ FVTPL	19			
- Lãi về ghi nhận chênh lệch đánh giá theo giá trị hợp lý TSTC sẵn sàng để bán (AFS) khi phân loại lại	20			
- Lãi khác	21			
5. Lợi nhuận từ hoạt động kinh doanh trước thay đổi vốn lưu động	30		126,961,268,096	94,000,723,039
- Tăng (giảm) tài sản tài chính ghi nhận thông qua lãi/lỗ FVTPL	31			
- Tăng (giảm) các khoản đầu tư nắm giữ đến ngày đáo hạn (HTM)	32			
- Tăng (giảm) các khoản cho vay	33		5,390,702,861	26,315,071,919
- Tăng (giảm) tài sản tài chính sẵn sàng để bán AFS	34		123,941,934,587	44,473,530,622
(-) Tăng, (+) giảm phải thu bán các tài sản tài chính	35			3,809,000,000
(-) Tăng, (+) giảm phải thu và dự thu cổ tức, tiền lãi các tài sản tài chính	36		55,352,293	72,205,404
(-) Tăng, (+) giảm cả khoản phải thu các dịch vụ CTCK cung cấp	37		(779,492,129)	(394,875,543)
(-) Tăng, (+) giảm các khoản phải thu về lỗi giao dịch các TSTC	38			
(-) Tăng, (+) giảm các khoản phải thu khác	39			
- Tăng (giảm) các tài sản khác	40		(1,427,472,483)	(2,666,985,187)
- Tăng (giảm) chi phí phải trả (không bao gồm chi phí lãi vay)	41		(31,842,857)	24,238,000
- Tăng (giảm) chi phí trả trước	42		168,107,587	214,724,189
(-) Thuế TNDN đã nộp	43			(1,532,375,640)
(-) Lãi vay đã trả	44			(1,972,979,924)
- Tăng (giảm) phải trả cho người bán	45		199,312,950	(76,859,110)
- Tăng (giảm) các khoản trích nộp phúc lợi nhân viên	46		8,271,800	18,243,400
- Tăng (giảm) thuế và các khoản phải nộp Nhà nước (Không bao gồm thuế TNDN đã nộp)	47		(646,211,935)	(149,290,457)
- Tăng (giảm) phải trả người lao động	48		(153,124,782)	(80,555,348)
- Tăng (giảm) phải trả về lỗi giao dịch các TSTC	49			
- Tăng (giảm) phải trả, phải nộp khác	50		10,000,000	(15,419,286)
- Tiền thu khác từ hoạt động kinh doanh	51		225,730,204	25,963,050,000
- Tiền chi khác cho hoạt động kinh doanh	52			
<b>Lưu chuyển tiền từ hoạt động kinh doanh</b>	<b>60</b>		<b>102,587,095,316</b>	<b>35,246,776,838</b>

C.T.  
 G.KH  
 .OTHE  
 T.F

5

<b>II. Lưu chuyển tiền từ hoạt động đầu tư</b>			
1. Tiền chi để mua sắm, xây dựng TSCĐ, BĐSĐT và các tài sản khác	61		(52,443,000)
2. Tiền thu từ thanh lý, nhượng bán TSCĐ, BĐSĐT và các tài sản khác	62		
3. Tiền chi đầu tư vốn vào công ty con, công ty liên doanh, liên kết và đầu tư khác	63		
4. Tiền thu hồi các khoản đầu tư vào công ty con, công ty liên doanh, liên kết và đầu tư khác	64		
5. Tiền thu về cổ tức và lợi nhuận được chia từ các khoản đầu tư tài chính dài hạn	65	703,551,850	597,824,093
<b>Lưu chuyển tiền thuần từ hoạt động đầu tư</b>	<b>70</b>	<b>703,551,850</b>	<b>545,381,093</b>
<b>III. Lưu chuyển tiền từ hoạt động tài chính</b>			
1. Tiền thu từ phát hành cổ phiếu, nhận vốn góp của chủ sở hữu	71		
2. Tiền chi trả vốn góp cho chủ sở hữu, mua lại cổ phiếu quỹ	72		
3. Tiền vay gốc	73		777,000,000
3.1. Tiền vay Quỹ Hỗ trợ thanh toán	73.1		
3.2. Tiền vay khác	73.2		777,000,000
4. Tiền chi trả nợ gốc vay	74		(21,922,000,000)
4.1. Tiền chi trả nợ gốc vay Quỹ Hỗ trợ thanh toán	74.1		
4.2. Tiền chi trả nợ gốc vay tài sản tài chính	74.2		
4.3. Tiền chi trả nợ gốc vay khác	74.3		(21,922,000,000)
5. Tiền chi trả nợ gốc thuê tài chính	75		
6. Cổ tức, lợi nhuận đã trả cho chủ sở hữu	76		
<b>Lưu chuyển tiền thuần từ hoạt động tài chính</b>	<b>80</b>		<b>(21,145,000,000)</b>
<b>IV. Tăng/giảm tiền thuần trong kỳ</b>	<b>90</b>	<b>103,290,647,166</b>	<b>14,647,157,931</b>
<b>V. Tiền và các khoản tương đương tiền đầu kỳ</b>	<b>101</b>	<b>66,987,577,752</b>	<b>52,340,419,821</b>
- Tiền	101.1	66,987,577,752	52,340,419,821
- Các khoản tương đương tiền	101.2		
- Ảnh hưởng của thay đổi tỷ giá hối đoái quy đổi ngoại tệ	102		
<b>VI. Tiền và các khoản tương đương tiền cuối kỳ</b>	<b>103</b>	<b>170,278,224,918</b>	<b>66,987,577,752</b>
- Tiền	103.1	170,278,224,918	66,987,577,752
- Các khoản tương đương tiền	103.2		
- Ảnh hưởng của thay đổi tỷ giá hối đoái quy đổi ngoại tệ	104		

**PHÂN LƯU CHUYỂN TIỀN TỆ HOẠT ĐỘNG MÔI GIỚI, ỦY THÁC CỦA KHÁCH HÀNG**

Chỉ tiêu	Mã số	Thuyết minh	Lũy kế từ đầu năm đến cuối quý này	
			Năm nay	Năm trước
A	B	C	1	2
<b>I. Lưu chuyển tiền hoạt động môi giới, ủy thác của khách hàng</b>				
1. Tiền thu bán chứng khoán môi giới cho khách hàng	01		965,406,317,240	2,060,331,317,856
2. Tiền chi mua chứng khoán môi giới cho khách hàng	02		(1,211,413,819,202)	(1,547,502,470,850)
3. Tiền thu bán chứng khoán ủy thác của khách hàng	03			
4. Tiền chi bán chứng khoán ủy thác của khách hàng	04			
5. Thu vay Quỹ Hỗ trợ thanh toán	05			
6. Chi trả vay Quỹ Hỗ trợ thanh toán	06			
7. Nhận tiền gửi để thanh toán giao dịch chứng khoán của khách hàng	07		1,439,885,447,020	1,970,087,862,739
8. Chi trả thanh toán giao dịch chứng khoán của khách hàng	08		(1,160,941,762,139)	(2,498,548,518,254)
9. Nhận tiền gửi của Nhà đầu tư cho hoạt động ủy thác đầu tư của khách hàng	09			
10. Chi trả cho hoạt động ủy thác đầu tư của khách hàng	09			
11. Chi trả phí lưu ký chứng khoán của khách hàng	10		(886,340,170)	(1,758,827,501)
12. Thu lỗi giao dịch chứng khoán	11			
13. Chi lỗi giao dịch chứng khoán	12			
14. Tiền thu của Tổ chức phát hành chứng khoán	13		221,695,992,699	13,642,899,745
15. Tiền chi trả Tổ chức phát hành chứng khoán	14		(221,695,992,699)	(13,642,899,745)
<b>Tăng/giảm tiền thuần trong kỳ</b>	<b>20</b>		<b>32,049,842,749</b>	<b>(17,390,636,010)</b>
<b>II. Tiền và các khoản tương đương tiền đầu kỳ của khách hàng</b>				
Tiền gửi ngân hàng đầu kỳ:	31		13,010,016,059	30,400,652,069
- Tiền gửi của Nhà đầu tư về giao dịch chứng khoán theo phương thức CTCK quản lý Trong đó có kỳ hạn	32		12,989,528,333	28,388,922,491
- Tiền gửi tổng hợp giao dịch chứng khoán cho khách hàng	33			
- Tiền gửi bù trừ và thanh toán giao dịch chứng khoán	34		20,487,726	2,011,729,578

- Tiền gửi của Tổ chức phát hành Trong đó có kỳ hạn	35		
Các khoản tương đương tiền	36		
Ảnh hưởng của thay đổi tỷ giá hối đoái quy đổi ngoại tệ	37		
<b>III. Tiền và các khoản tương đương tiền cuối kỳ của khách hàng</b>	<b>40</b>	<b>45,059,858,808</b>	<b>13,010,016,059</b>
Tiền gửi ngân hàng cuối kỳ:	41	45,059,858,808	13,010,016,059
- Tiền gửi của Nhà đầu tư về giao dịch chứng khoán theo phương thức CTCK quản lý	42	37,069,201,505	12,989,528,333
Trong đó có kỳ hạn			
- Tiền gửi tổng hợp giao dịch chứng khoán cho khách hàng	43		
- Tiền gửi bù trừ và thanh toán giao dịch chứng khoán	44	7,990,657,303	20,487,726
- Tiền gửi của Tổ chức phát hành	45		
Trong đó có kỳ hạn			
Các khoản tương đương tiền	46		
Ảnh hưởng của thay đổi tỷ giá hối đoái quy đổi ngoại tệ	47		

Người lập biểu




PHẠM THỊ DUYÊN ANH

Kế toán trưởng



BÙI THỊ VIỆT HÀ



Đông Giám đốc

NGUYỄN QUANG ANH



## BÁO CÁO TÌNH HÌNH BIẾN ĐỘNG VỐN CHỦ SỞ HỮU GIỮA NIÊN ĐỘ

Quý IV Năm 2024

Đơn vị tính: VND

CHỈ TIÊU	Thuyết minh	Số dư đầu năm	Số tăng/giảm				Số dư cuối quý
			Quý I+II+III/2024		Quý IV/2024		
			Tăng	Giảm	Tăng	Giảm	
A	B	1	2	3	4	5	6
<b>I. Biến động vốn chủ sở hữu</b>							
1. Vốn đầu tư của chủ sở hữu		339,000,000,000					339,000,000,000
1.1. Cổ phiếu phổ thông có quyền biểu quyết		339,000,000,000					339,000,000,000
1.2. Cổ phiếu ưu đãi							
1.3. Thặng dư vốn cổ phần							
1.4. Quyền chọn chuyển đổi trái phiếu - Cấu phần vốn							
1.5. Vốn khác của chủ sở hữu							
2. Cổ phiếu quỹ (*)							
3. Quỹ dự trữ bổ sung vốn điều lệ		2,875,649,570					2,875,649,570
4. Quỹ dự phòng tài chính và rủi ro nghiệp vụ		2,875,649,570					2,875,649,570
5. Chênh lệch đánh giá lại tài sản theo giá trị hợp lý		1,846,721,219	(2,471,648,883)		1,491,030,390		866,102,726
6. Chênh lệch tỷ giá hối đoái							
7. Các Quỹ khác thuộc vốn chủ sở hữu							
8. Lợi nhuận chưa phân phối	VIII	(49,145,412,773)	(10,819,153,573)		(17,772,700,077)		(77,737,266,423)
8.1. Lợi nhuận đã thực hiện		(49,145,412,773)	(10,819,153,573)		(17,772,700,077)		(77,737,266,423)
8.2. Lợi nhuận chưa thực hiện							
<b>Tổng cộng</b>		<b>297,452,607,586</b>	<b>(13,290,802,456)</b>		<b>(16,281,669,687)</b>		<b>267,880,135,443</b>
<b>II. Thu nhập toàn diện khác</b>							
1. Lãi/(Lỗ) từ đánh giá lại các tài sản tài chính sẵn sàng để bán		1,846,721,219	(2,471,648,883)		1,491,030,390		866,102,726
2. Lãi, lỗ đánh giá lại TD theo mô hình giá trị hợp lý							
3. Lãi, lỗ chênh lệch tỷ giá của hoạt động tại nước ngoài							
4. Lãi, lỗ toàn diện khác							
<b>Tổng cộng</b>		<b>1,846,721,219</b>	<b>(2,471,648,883)</b>		<b>1,491,030,390</b>		<b>866,102,726</b>

Người lập biểu

PHẠM THỊ DUYÊN ANH

Kế toán trưởng

BÙI THỊ VIỆT HÀ



Tổng Giám đốc

NGUYỄN QUANG ANH



## THUYẾT MINH BÁO CÁO TÀI CHÍNH

Cho kỳ kế toán quý IV năm 2024

### 1 . THÔNG TIN CHUNG

#### 1.1 . Đặc điểm hoạt động của Công ty Chứng khoán

Công ty Cổ phần Chứng khoán Stanley Brothers (tên cũ là Công ty Cổ phần Chứng khoán Toàn Cầu) được thành lập và hoạt động theo Quyết định số 83/UBCK-GP do Ủy ban Chứng khoán Nhà nước cấp ngày 16 tháng 01 năm 2008 Quyết định số 30/UBCK-GP ngày 16/01/2009; Quyết định số 357/UBCK-GP ngày 19/10/2010; Quyết định số 932/QĐ-UBCK ngày 16/11/2010; Quyết định số 15/GPĐC-UBCK ngày 05/04/2013; Quyết định số 11/GPĐC-UBCK ngày 29/03/2017; Quyết định số 29/GPĐC-UBCK ngày 19/07/2017; Quyết định số 79/GPĐC-UBCK ngày 02/10/2018; Quyết định số 108/GPĐC-UBCK ngày 27/12/2018; Quyết định số 08/GPĐC-UBCK ngày 31/01/2019 và Quyết định số 35/GPĐC-UBCK ngày 12/06/2019; Quyết định số 58/GPĐC-UBCK ngày 09/09/2020 do Ủy ban Chứng khoán Nhà nước công bố.

Trụ sở của Công ty tại: Tầng 9 tòa nhà TNR, số 54A, Nguyễn Chí Thanh, phường Láng Thượng, quận Đống Đa, Hà Nội.

Vốn điều lệ của Công ty theo đăng ký là 339.000.000.000 đồng, vốn điều lệ thực góp đến ngày 30 tháng 09 năm 2024 là 339.000.000.000 đồng; tương đương 33.900.000 cổ phần, mệnh giá một cổ phần là 10.000 đồng.

#### 1.2 . Ngành nghề kinh doanh

Hoạt động kinh doanh của Công ty gồm: Môi giới chứng khoán; Tự doanh chứng khoán; Tư vấn đầu tư chứng khoán; Lưu ký chứng khoán, Bảo lãnh phát hành và các dịch vụ tài chính khác.

### 2 . CHẾ ĐỘ VÀ CHÍNH SÁCH KẾ TOÁN ÁP DỤNG TẠI CÔNG TY

#### 2.1 . Kỳ kế toán, đơn vị tiền tệ sử dụng trong kế toán

Năm tài chính của Công ty bắt đầu từ ngày 01/01 và kết thúc vào ngày 31/12 hàng năm.

Đơn vị tiền tệ sử dụng trong ghi chép kế toán là đồng Việt Nam (VND).

#### 2.2 . Chuẩn mực và Chế độ kế toán áp dụng

##### *Chế độ kế toán áp dụng*

Công ty áp dụng chế độ kế toán áp dụng cho các Công ty chứng khoán do Bộ Tài chính ban hành theo Thông tư số 210/2014/TT-BTC ngày 30 tháng 12 năm 2014 ("Thông tư 210") về việc hướng dẫn kế toán áp dụng đối với công ty chứng khoán và Thông tư số 334/2016/TT-BTC ngày 27 tháng 12 năm 2016 ("Thông tư 334") sửa đổi, bổ sung và thay thế phụ lục 02 và 04 của Thông tư 210. Các Thông tư này đưa ra các quy định liên quan đến chứng từ kế toán, hệ thống tài khoản kế toán cũng như phương pháp lập và trình bày báo cáo tài chính của Công ty chứng khoán.

##### *Tuyên bố về việc tuân thủ Chuẩn mực kế toán và Chế độ kế toán*

Công ty đã áp dụng các Chuẩn mực kế toán Việt Nam và các văn bản hướng dẫn Chuẩn mực do Nhà nước đã ban hành. Các báo cáo tài chính được lập và trình bày theo đúng mọi quy định của từng chuẩn mực, thông tư hướng dẫn thực hiện chuẩn mực và Chế độ kế toán hiện hành đang áp dụng.

26

*Hình thức kế toán áp dụng*

Công ty áp dụng hình thức kế toán trên máy vi tính.

**2.3 . Tiền và các khoản tương đương tiền**

Tiền và các khoản tương đương tiền bao gồm tiền mặt tại quỹ, tiền gửi hoạt động của công ty chứng khoán, các khoản đầu tư ngắn hạn có thời gian đáo hạn hoặc thu hồi không quá 03 tháng, có tính thanh khoản cao, có khả năng chuyển đổi dễ dàng thành các lượng tiền xác định và không có nhiều rủi ro trong chuyển đổi thành tiền.

Tiền gửi về bù trừ thanh toán giao dịch chứng khoán là số tiền sẵn sàng tham gia bù trừ và thanh toán của Công ty và khách hàng tại ngày T+x theo yêu cầu của Tổng công ty Lưu ký và Bù trừ chứng khoán Việt Nam (VSD), được mở tại Ngân hàng chỉ định để thanh toán mua, bán chứng khoán theo kết quả đã bù trừ thuần (net).

Tiền gửi của Nhà đầu tư về mua bán chứng khoán được trình bày tại các chỉ tiêu ngoài báo cáo tình hình tài chính (ngoại bảng).

**2.4 . Tài sản tài chính và nợ phải trả tài chính***a) Ghi nhận ban đầu***Tài sản tài chính**

Tài sản tài chính của Công ty bao gồm tiền, các tài sản tài chính ghi nhận thông qua lãi/lỗ (FVTPL), các khoản đầu tư nắm giữ đến ngày đáo hạn (HTM), các khoản cho vay, các tài sản tài chính sẵn sàng để bán (AFS) và các khoản phải thu. Tại thời điểm ghi nhận ban đầu, tài sản tài chính được xác định theo giá mua/chi phí phát hành cộng các chi phí phát sinh khác liên quan trực tiếp đến việc mua, phát hành tài sản tài chính đó, ngoại trừ các tài sản tài chính ghi nhận thông qua lãi/lỗ (FVTPL)

**Nợ phải trả tài chính**

Nợ phải trả tài chính của Công ty bao gồm các khoản vay, các khoản phải trả người bán và phải trả khác, chi phí phải trả. Tại thời điểm ghi nhận lần đầu, các khoản nợ phải trả tài chính được xác định theo giá phát hành cộng các chi phí phát sinh liên quan trực tiếp đến việc phát hành nợ phải trả tài chính đó.

*b) Nguyên tắc phân loại*

**Tài sản tài chính ghi nhận thông qua lãi/lỗ (FVTPL):** tài sản tài chính được phân loại theo FVTPL khi tài sản tài chính đó được nắm giữ cho mục đích mua vào, bán ra trên thị trường tài chính thông qua hoạt động nghiên cứu và phân tích với kỳ vọng sinh lời. Các loại tài sản tài chính được phân loại nhóm khác khi bán cần phân loại lại vào FVTPL.

Các tài sản tài chính FVTPL là công cụ nợ khi đáo hạn phải được chuyển sang ghi nhận là các khoản phải thu và lập dự phòng như một khoản phải thu khó đòi (nếu có).

**Tài sản tài chính nắm giữ đến ngày đáo hạn (HTM):** là các tài sản tài chính phi phái sinh với các khoản thanh toán cố định hoặc có thể xác định được, có kỳ hạn là cố định mà Công ty có dự định tích cực và có khả năng giữ đến ngày đáo hạn, ngoại trừ:

- Các tài sản tài chính phi phái sinh mà tại thời điểm ghi nhận ban đầu đã được Công ty xếp loại vào nhóm ghi nhận theo giá trị thông qua lãi/lỗ (FVTPL);
- Các tài sản tài chính phi phái sinh đã được Công ty xếp loại vào nhóm sẵn sàng để bán (AFS);
- Các tài sản tài chính phi phái sinh thỏa mãn định nghĩa về các khoản cho vay và các khoản phải thu.

Sau ghi nhận ban đầu, các tài sản tài chính nắm giữ đến ngày đáo hạn (HTM) được xác định theo chi phí phân bổ sử dụng phương pháp lãi suất thực.

**Các khoản cho vay:** là các tài sản tài chính phi phái sinh với các khoản thanh toán cố định hoặc có thể xác định và không được niêm yết trên thị trường hoàn hảo.

T.C.  
KHOÁN  
IERS  
P.

25

Các dạng cam kết cho vay được thực hiện:

- Hợp đồng giao dịch ký quỹ;
- Hợp đồng ứng trước tiền bán chứng khoán.

Sau ghi nhận ban đầu, các khoản cho vay được xác định theo giá trị phân bổ sử dụng phương pháp lãi suất thực, ngoại trừ: các khoản cho vay các tài sản tài chính ghi nhận theo giá trị hợp lý thông qua lãi/lỗ; các công nợ tài chính phát sinh từ việc chuyển giao một tài sản tài chính không đủ điều kiện dừng ghi nhận hoặc khi phù hợp theo quy định về tiếp tục liên quan; các hợp đồng bảo lãnh tài chính.

**2.5 . Các khoản phải thu ngắn hạn, dài hạn**

**Phải thu bán các tài sản tài chính:** phản ánh toàn bộ giá trị phải thu khi bán các tài sản tài chính thuộc danh mục tài sản tài chính của Công ty (không qua các Sở Giao dịch Chứng khoán), kể cả giá trị đáo hạn của các tài sản tài chính hoặc thanh lý các tài sản tài chính này.

**Phải thu và dự thu cổ tức, tiền lãi các tài sản tài chính:** phản ánh toàn bộ các khoản phải thu và dự thu về cổ tức, tiền lãi của các tài sản tài chính thuộc danh mục tài sản tài chính của Công ty.

**Phải thu các dịch vụ Công ty cung cấp:** phản ánh các khoản phải thu của Công ty với Sở Giao dịch chứng khoán, Tổng công ty Lưu ký và Bù trừ chứng khoán Việt Nam (VSD), với Nhà đầu tư là khách hàng của Công ty, với Tổ chức phát hành chứng khoán hoặc bảo lãnh phát hành chứng khoán, các khoản phải thu từ các hoạt động kinh doanh giao dịch chứng khoán.

Các khoản phải thu được theo dõi chi tiết theo kỳ hạn phải thu, đối tượng phải thu, loại nguyên tệ phải thu, và các yếu tố khác theo nhu cầu quản lý của Công ty. Các khoản phải thu được phân loại là ngắn hạn và dài hạn trên báo cáo tài chính căn cứ kỳ hạn còn lại của các khoản phải thu tại ngày báo cáo.

**Dự phòng suy giảm giá trị các khoản phải thu:** được trích lập cho các khoản nợ phải thu quá hạn thanh toán ghi trong hợp đồng kinh tế, các khế ước vay nợ, cam kết hợp đồng hoặc cam kết nợ và nợ phải thu chưa đến hạn thanh toán nhưng khó có khả năng thu hồi. Trong đó, việc trích lập dự phòng nợ phải thu quá hạn thanh toán được căn cứ vào thời gian trả nợ gốc theo hợp đồng mua bán ban đầu, không tính đến việc gia hạn nợ giữa các bên và nợ phải thu chưa đến hạn thanh toán nhưng khách nợ đã lâm vào tình trạng phá sản hoặc đang làm thủ tục giải thể, mất tích, bỏ trốn, đang bị cơ quan pháp luật truy tố, giam giữ, xét xử, đang thi hành án hoặc đã chết.

Mức trích lập dự phòng các khoản nợ phải thu khó đòi được xác định theo Thông tư số 48/2019/TT-BTC do Bộ Tài chính ban hành ngày 08 tháng 08 năm 2019 và Thông tư 24/2022/TT-BTC do Bộ Tài chính ban hành ngày 07 tháng 04 năm 2022 như sau:

<u>Thời gian quá hạn</u>	<u>Mức trích dự phòng</u>
Từ trên sáu (06) tháng đến dưới một (01) năm	30%
Từ một (01) năm đến dưới hai (02) năm	50%
Từ hai (02) năm đến dưới ba (03) năm	70%
Từ ba (03) năm trở lên	100%

**2.6 . Tài sản cố định**

Tài sản cố định hữu hình, tài sản cố định vô hình được ghi nhận ban đầu theo giá gốc. Trong quá trình sử dụng, tài sản cố định hữu hình, tài sản cố định vô hình được ghi nhận theo nguyên giá, hao mòn lũy kế và giá trị còn lại.

Khấu hao tài sản cố định được trích theo phương pháp đường thẳng với thời gian khấu hao được ước tính như sau:

- Máy móc, thiết bị 02 - 10 năm
- Thiết bị văn phòng 02 - 03 năm
- Phần mềm giao dịch 03 - 10 năm



*Handwritten mark*

**2.7 . Chi phí trả trước**

Các chi phí đã phát sinh liên quan đến kết quả hoạt động kinh doanh của nhiều năm tài chính được hạch toán vào chi phí trả trước để phân bổ dần vào kết quả hoạt động kinh doanh trong các năm tài chính sau.

Việc tính và phân bổ chi phí trả trước dài hạn vào chi phí hoạt động kinh doanh từng năm tài chính được căn cứ vào tính chất, mức độ từng loại chi phí để lựa chọn phương pháp và tiêu thức phân bổ hợp lý.

**2.8 . Các khoản nợ phải trả ngắn hạn, dài hạn**

Các khoản nợ phải trả được theo dõi theo kỳ hạn phải trả, đối tượng phải trả, loại nguyên tệ phải trả và các yếu tố khác theo nhu cầu quản lý của Công ty. Các khoản phải trả được phân loại ngắn hạn và dài hạn trên báo cáo tài chính căn cứ theo kỳ hạn.

**Các khoản phải trả hoạt động giao dịch chứng khoán:** phản ánh tình hình thanh toán về các khoản phí hoạt động kinh doanh, dịch vụ chứng khoán cho Sở Giao dịch Chứng khoán, Tổng công ty Lưu ký và Bù trừ chứng khoán Việt Nam (VSD), phải trả đại lý phát hành chứng khoán của Công ty.

**Các khoản phải trả tổ chức phát hành chứng khoán:** phản ánh tình hình nhận và thanh toán khoản phải trả Tổ chức phát hành chứng khoán về tiền bán chứng khoán bảo lãnh phát hành do Công ty thực hiện ở công ty bảo lãnh phát hành chứng khoán chính hoặc phụ, kể cả trường hợp công ty bảo lãnh phát hành chứng khoán bán chứng khoán phát hành qua các đại lý.

**2.9 . Chi phí phải trả**

Các khoản phải trả cho hàng hóa dịch vụ đã nhận được từ người bán hoặc đã được cung cấp cho người mua trong năm tài chính nhưng thực tế chưa chi trả và các khoản phải trả khác như: Chi phí lãi tiền vay phải trả... được ghi nhận vào chi phí hoạt động kinh doanh của năm tài chính.

Việc ghi nhận các khoản chi phí phải trả vào chi phí hoạt động kinh doanh trong năm được thực hiện theo nguyên tắc phù hợp giữa doanh thu và chi phí phát sinh trong năm. Các khoản chi phí phải trả sẽ được quyết toán với số chi phí thực tế phát sinh. Số chênh lệch giữa số trích trước và chi phí thực tế được hoàn nhập.

**2.10 . Các khoản nhận ký quỹ, ký cược ngắn hạn, dài hạn**

Các khoản nhận ký quỹ, ký cược ngắn hạn, dài hạn phản ánh khoản tiền nhận ký quỹ, ký cược bằng tiền của Công ty với các đối tượng trong hoạt động của Công ty phù hợp với các quy định của pháp luật có liên quan hiện hành. Các khoản tiền nhận ký quỹ, ký cược không thuộc tài sản của Công ty. Công ty phải có trách nhiệm quản lý tách biệt với tài sản bằng tiền của Công ty.

**2.11 . Vốn chủ sở hữu**

Vốn đầu tư của chủ sở hữu được ghi nhận theo số vốn thực góp của chủ sở hữu.

Lợi nhuận chưa phân phối của Công ty bao gồm lợi nhuận đã thực hiện và lợi nhuận chưa thực hiện. Lợi nhuận đã thực hiện chưa phân phối của Công ty lũy kế tính đến cuối năm trước là cơ sở để phân phối lợi nhuận cho chủ sở hữu. Lợi nhuận chưa thực hiện tính đến cuối năm trước không là cơ sở phân phối cho chủ sở hữu.

Lợi nhuận đã thực hiện là số chênh lệch giữa tổng doanh thu, thu nhập với tổng các khoản chi phí tính vào Báo cáo kết quả hoạt động của Công ty lũy kế phát sinh trong năm. Số lợi nhuận được sử dụng để phân phối cho các chủ sở hữu phải trừ đi số lỗ đã thực hiện lũy kế tính từ đầu năm nay và số lỗ chưa thực hiện lũy kế tính đến thời điểm phân phối lãi cho chủ sở hữu. Việc phân phối lợi nhuận của Công ty cho chủ sở hữu phải đảm bảo rõ ràng, minh bạch và theo đúng quy định của pháp luật doanh nghiệp, chứng khoán và các pháp luật hiện hành khác có liên quan đối với công ty chứng khoán, điều lệ công ty chứng khoán, Nghị quyết Đại hội đồng Cổ đông. Lợi nhuận đã thực hiện được phân phối thu nhập cho thành viên góp vốn hoặc cổ đông sau khi đã trừ đi các nghĩa vụ thuế phải nộp tính trên khoản thu nhập được hưởng.

- Đối với số dự quỹ dự trừ bổ sung vốn điều lệ được trích lập theo quy định tại Thông tư số 146/2014/TT-BTC: Sử dụng để bổ sung vốn điều lệ theo quy định hiện hành;

- Đối với số dự quỹ dự phòng tài chính và rủi ro nghiệp vụ được trích lập theo quy định tại Thông tư số 146/2014/TT-BTC: Sử dụng để bổ sung vốn điều lệ hoặc sử dụng theo quyết định của Đại hội đồng cổ đông, Hội đồng thành viên hoặc Chủ tịch Công ty theo quy định hiện hành.

**2.12. Doanh thu, thu nhập***Doanh thu cung cấp dịch vụ*

Doanh thu cung cấp dịch vụ được ghi nhận khi kết quả của giao dịch đó được xác định một cách đáng tin cậy. Trường hợp việc cung cấp dịch vụ liên quan đến nhiều năm thì doanh thu được ghi nhận trong năm theo kết quả phần công việc đã hoàn thành vào ngày lập Báo cáo tình hình tài chính của năm đó. Kết quả của giao dịch cung cấp dịch vụ được xác định khi thỏa mãn các điều kiện sau:

- Doanh thu được xác định tương đối chắc chắn;
- Có khả năng thu được lợi ích kinh tế từ giao dịch cung cấp dịch vụ đó;
- Xác định được phần công việc đã hoàn thành vào ngày lập Báo cáo tình hình tài chính;
- Xác định được chi phí phát sinh cho giao dịch và chi phí để hoàn thành giao dịch cung cấp dịch vụ đó.

Phần công việc cung cấp dịch vụ đã hoàn thành được xác định theo phương pháp đánh giá công việc hoàn thành.

*Thu nhập từ kinh doanh chứng khoán*

Thu nhập bán các tài sản tài chính tự doanh FVTPL được xác định là số chênh lệch giữa giá bán và giá vốn theo số lượng các tài sản tài chính FVTPL đã bán ra. Thu nhập bán các tài sản tài chính là thu nhập đã thực hiện.

Thu nhập do đánh giá tăng các tài sản tài chính thuộc danh mục tài sản tài chính FVTPL theo giá trị hợp lý. Thu nhập đánh giá lại các tài sản tài chính thuộc danh mục tài sản tài chính FVTPL là thu nhập chưa thực hiện.

Thu nhập phát sinh từ các tài sản tài chính tự doanh FVTPL, HTM, các khoản cho vay bao gồm: lãi cho vay phát sinh từ các khoản cho vay phù hợp với quy định của Luật chứng khoán; cổ tức, lợi nhuận được chia phát sinh từ cổ phiếu, lãi trái phiếu; lãi phát sinh từ các khoản tiền gửi cố định.

Cổ tức, lợi nhuận được chia phát sinh từ các tài sản tài chính thuộc danh mục đầu tư của Công ty: FVTPL, HTM, AFS được ghi nhận khi công ty được quyền nhận cổ tức từ quyền sở hữu cổ phiếu đã được xác lập.

**2.13. Chi phí hoạt động và chi phí quản lý công ty**

Chi phí được ghi nhận khi có khả năng làm giảm các lợi ích kinh tế tại thời điểm phát sinh hoặc có thể xác định được một cách chắc chắn phát sinh, không phân biệt đã được thanh toán hay chưa.

**2.14. Doanh thu tài chính, chi phí hoạt động tài chính**

Doanh thu tài chính là doanh thu từ lãi tiền gửi ngân hàng không cố định.

Chi phí hoạt động tài chính là chi phí lãi vay.

**2.15. Các khoản thuế**

## a) Thuế thu nhập hoãn lại phải trả

Thuế thu nhập hoãn lại phải trả được xác định theo thuế suất thuế TNDN hiện hành, dựa trên các mức thuế suất và luật thuế có hiệu lực vào ngày kết thúc năm tài chính.

## b) Chi phí thuế TNDN hiện hành và Chi phí thuế TNDN hoãn lại

Chi phí thuế TNDN hiện hành được xác định trên cơ sở thu nhập chịu thuế trong năm và thuế suất thuế TNDN trong năm tài chính hiện hành.

Chi phí thuế TNDN hoãn lại được xác định trên cơ sở số chênh lệch tạm thời được khấu trừ, số chênh lệch tạm thời chịu không bù trừ chi phí thuế TNDN hiện hành với chi phí thuế TNDN hoãn lại.

## c) Thuế suất thuế TNDN năm hiện hành

Công ty hiện đang áp dụng mức thuế suất thuế TNDN là 20% cho năm tài chính kết thúc ngày 31 tháng 12 năm 2024.

**2.16. Lãi trên cổ phiếu**

Lãi cơ bản trên cổ phiếu được tính bằng cách chia lợi nhuận hoặc lỗ sau thuế phân bổ cho cổ đông sở hữu cổ phiếu phổ thông của Công ty (sau khi đã điều chỉnh cho việc trích lập Quỹ Khen thưởng, phúc lợi và Quỹ khen thưởng Ban điều hành) cho số lượng bình quân gia quyền của số cổ phiếu phổ thông đang lưu hành trong năm.

**2.17. Các bên liên quan**

Các bên được coi là liên quan nếu bên đó có khả năng kiểm soát hoặc có ảnh hưởng đáng kể đối với bên kia trong việc ra quyết định về các chính sách tài chính và hoạt động. Các bên liên quan của Công ty bao gồm:

- Các doanh nghiệp trực tiếp hay gián tiếp qua một hoặc nhiều trung gian có quyền kiểm soát Công ty hoặc chịu sự kiểm soát của Công ty, hoặc cùng chung sự kiểm soát với Công ty, bao gồm cả công ty mẹ, công ty con và công ty liên kết;
- Các cá nhân trực tiếp hoặc gián tiếp nắm quyền biểu quyết của Công ty mà có ảnh hưởng đáng kể đối với Công ty, những nhân sự quản lý chủ chốt của Công ty, những thành viên mật thiết trong gia đình của các cá nhân này;
- Các doanh nghiệp do các cá nhân nêu trên nắm trực tiếp hoặc gián tiếp phần quan trọng quyền biểu quyết hoặc có ảnh hưởng đáng kể tới các doanh nghiệp này.

Trong việc xem xét từng mối quan hệ của các bên liên quan để phục vụ cho việc lập và trình bày Báo cáo tài chính, Công ty chú ý tới bản chất của mối quan hệ hơn là hình thức pháp lý của các quan hệ đó.

**2.18. Thông tin bộ phận**

Một bộ phận là một cấu phần có thể xác định riêng biệt của Công ty tham gia vào việc cung cấp các sản phẩm hoặc dịch vụ liên quan (bộ phận chia theo hoạt động kinh doanh), hoặc cung cấp sản phẩm hoặc dịch vụ trong một môi trường kinh tế cụ thể (bộ phận được chia theo khu vực địa lý). Mỗi bộ phận này chịu rủi ro và thu được lợi ích khác biệt so với các bộ phận khác.

Thông tin bộ phận được lập và trình bày phù hợp với chính sách kế toán áp dụng cho việc lập và trình bày báo cáo tài chính của Công ty nhằm mục đích để giúp người sử dụng báo cáo tài chính hiểu rõ và đánh giá được tình hình hoạt động của Công ty một cách toàn diện.

**3. GIÁ TRỊ KHỐI LƯỢNG GIAO DỊCH CHỨNG KHOÁN THỰC HIỆN TRONG KỲ**

	Khối lượng giao dịch chứng khoán thực hiện trong kỳ	Giá trị khối lượng giao dịch chứng khoán thực hiện trong kỳ VND
<b>Của Công ty Chứng khoán</b>	<b>5,920,900</b>	<b>73,206,038,000</b>
- Cổ phiếu	5,920,900	73,206,038,000
- Trái phiếu		
- Chứng khoán khác		
<b>Của nhà đầu tư</b>	<b>21,756,900</b>	<b>203,331,469,950</b>
- Cổ phiếu	21,756,900	203,331,469,950
- Trái phiếu		
- Chứng khoán khác		
	<b>27,677,800</b>	<b>276,537,507,950</b>

**4. TIỀN VÀ CÁC KHOẢN TƯƠNG ĐƯƠNG TIỀN**

	31/12/2024 VND	01/01/2024 VND
Tiền mặt tại quỹ		15,268,842
Tiền gửi ngân hàng cho hoạt động Công ty	170,278,224,918	66,972,308,910
Tiền gửi bù trừ và thanh toán giao dịch chứng khoán	-	-
Các khoản tương đương tiền	-	-
	<b>170,278,224,918</b>	<b>66,987,577,752</b>

## 5 . CÁC LOẠI TÀI SẢN TÀI CHÍNH

## a) Tài sản tài chính sẵn sàng để bán (AFS)

	31/12/2024		01/01/2024	
	Giá gốc VND	Giá trị hợp lý VND	Giá gốc VND	Giá trị hợp lý VND
Chứng khoán niêm yết	38,758,790,724	39,624,893,450	117,622,979,421	119,469,700,640
Chứng khoán chưa niêm yết	37,947,218,318	37,947,218,318	82,044,345,715	82,044,345,715
	<b>76,706,009,042</b>	<b>77,572,111,768</b>	<b>199,667,325,136</b>	<b>201,514,046,355</b>

2/2

5b. Bảng tình hình biến động giá trị thị trường

DVT : VND

	Giá mua		Giá trị trường		Chênh lệch đánh giá tăng		Chênh lệch đánh giá giảm		Giá trị đánh giá lại	
	31/12/2024	01/01/2024	31/12/2024	01/01/2024	31/12/2024	01/01/2024	31/12/2024	01/01/2024	31/12/2024	01/01/2024
AFS	76,706,009,042	199,667,325,136	77,572,111,768	201,514,046,355	866,963,402	1,848,141,895	(860,676)	(1,420,676)	77,572,111,768	201,514,046,355
Cổ phiếu niêm yết	38,738,170,048	117,602,358,745	39,605,133,450	119,450,500,640	866,963,402	1,848,141,895			39,605,133,450	119,450,500,640
Cổ phiếu chưa niêm yết	36,338,900,000	59,010,000,000	36,338,900,000	59,010,000,000	0	0	0	0	36,338,900,000	59,010,000,000
Trái phiếu niêm yết	20,620,676	20,620,676	19,760,000	19,200,000			(860,676)	(1,420,676)	19,760,000	19,200,000
Trái phiếu chưa niêm yết	1,608,318,318	23,034,345,715	1,608,318,318	23,034,345,715	0	0	0	0	1,608,318,318	23,034,345,715

2/5



## c) Các khoản cho vay

	31/12/2024	01/01/2024
	VND	VND
Hoạt động margin	6,521,896,663	11,095,412,544
Hoạt động vay ứng trước	21,000,000	838,186,980
	<b>6,542,896,663</b>	<b>11,933,599,524</b>

## 6 . CÁC KHOẢN PHẢI THU NGẮN HẠN

	31/12/2024	01/01/2024
Phải thu lãi hoạt động Margin	36,917,683	91,442,775
Phải thu lãi hoạt động ứng trước tiền bán		827,201
Phải thu các dịch vụ Công ty chứng khoán cung cấp	1,466,254,996	686,762,867
- Phải thu phí môi giới chứng khoán	2,564,586	1,865,083
- Phải thu hoạt động đại lý phát hành chứng khoán		
- Phải thu hoạt động tư vấn	289,000,000	289,000,000
- Phải thu phí lưu ký của nhà đầu tư	574,996,503	395,897,784
- Phải thu khác	599,693,907	-
	<b>1,503,172,679</b>	<b>779,032,843</b>

## 7 . TẠM ỨNG

	31/12/2024	01/01/2024
	VND	VND
Tạm ứng	-	5,000,000
	<b>-</b>	<b>5,000,000</b>

## 8 . HÀNG TỒN KHO

	31/12/2024	01/01/2024
	VND	VND
Vật tư văn phòng		
Công cụ, dụng cụ	-	2,626,182
	<b>-</b>	<b>2,626,182</b>

## 9 . CHI PHÍ TRẢ TRƯỚC

	31/12/2024	01/01/2024
	VND	VND
Chi phí trả trước ngắn hạn	270,854,115	833,705,960
Chi phí trả trước dài hạn	651,243,544	256,499,286
	<b>922,097,659</b>	<b>1,090,205,246</b>

## 10 . CẦM CỐ, THẾ CHẤP, KÝ QUỸ, KÝ CƯỘC

## a) Ngắn hạn

	31/12/2024	01/01/2024
	VND	VND
Đặt cọc bình nước	1,000,000	1,000,000
Đặt cọc thi công sửa chữa văn phòng	40,000,000	40,000,000
	<b>41,000,000</b>	<b>41,000,000</b>

## b) Dài hạn

	31/12/2024	01/01/2024
	VND	VND
Đặt cọc tiền thuê văn phòng	576,332,314	817,059,106
Cầm cố, thế chấp, ký quỹ, ký cược khác	46,000,000	
	<b>622,332,314</b>	<b>817,059,106</b>

26

## 11 . TÀI SẢN CỐ ĐỊNH HỮU HÌNH

	Máy móc, thiết bị VND	Thiết bị, dụng cụ quản lý VND	Cộng VND
<b>Nguyên giá</b>			
Tại ngày 01/01/2024	20,889,154,936	99,294,846	20,988,449,782
Mua trong kỳ	-	-	-
Thanh lý, nhượng bán	-	-	-
<b>Tại ngày 31/12/2024</b>	<b>20,889,154,936</b>	<b>99,294,846</b>	<b>20,988,449,782</b>
<b>Giá trị hao mòn lũy kế</b>			
Tại ngày 01/01/2024	18,114,907,805	99,294,846	18,214,202,651
Khấu hao trong kỳ	2,570,118,228	-	2,570,118,228
Thanh lý, nhượng bán	-	-	-
<b>Tại ngày 31/12/2024</b>	<b>20,685,026,033</b>	<b>99,294,846</b>	<b>20,784,320,879</b>
<b>Giá trị còn lại</b>			
Tại ngày 01/01/2024	2,774,247,131	-	2,774,247,131
<b>Tại ngày 31/12/2024</b>	<b>204,128,903</b>	<b>-</b>	<b>204,128,903</b>

## 12 . TÀI SẢN CỐ ĐỊNH VÔ HÌNH

	Phần mềm kế toán VND	Phần mềm giao dịch chứng khoán VND	Cộng VND
<b>Nguyên giá</b>			
Tại ngày 01/01/2024	690,325,520	16,483,485,000	17,173,810,520
Mua trong kỳ	-	-	-
Thanh lý, nhượng bán	-	-	-
<b>Tại ngày 31/12/2024</b>	<b>690,325,520</b>	<b>16,483,485,000</b>	<b>17,173,810,520</b>
<b>Giá trị hao mòn lũy kế</b>			
Tại ngày 01/01/2024	690,325,520	12,411,334,395	13,101,659,915
Khấu hao trong kỳ	-	2,148,814,492	2,148,814,492
Thanh lý, nhượng bán	-	-	-
<b>Tại ngày 31/12/2024</b>	<b>690,325,520</b>	<b>14,560,148,887</b>	<b>15,250,474,407</b>
<b>Giá trị còn lại</b>			
Tại ngày 01/01/2024	-	4,072,150,605	4,072,150,605
<b>Tại ngày 31/12/2024</b>	<b>-</b>	<b>1,923,336,113</b>	<b>1,923,336,113</b>

## 13 . TIỀN NỢP QUỸ HỖ TRỢ THANH TOÁN

	31/12/2024 VND	01/01/2024 VND
Tiền nộp ban đầu	853,279,489	853,279,489
Tiền nộp bổ sung	7,957,188,922	7,957,188,922
Tiền lãi phân bổ trong kỳ	1,208,138,081	1,310,090,096
<b>Số dư cuối kỳ</b>	<b>10,018,606,492</b>	<b>10,120,558,507</b>

**CÔNG TY CỔ PHẦN CHỨNG KHOÁN STANLEY BROTHERS**

Tầng 9 tòa nhà TNR, số 54A, Nguyễn Chí Thanh, phường Láng Thượng, quận Đống Đa, Hà Nội

Mẫu số B09a-CTCK

**Báo cáo tài chính giữa niên độ**

	31/12/2024	01/01/2024
	VND	VND
<b>14 PHẢI TRẢ HOẠT ĐỘNG GIAO DỊCH CHỨNG KHOÁN</b>		
Phải trả Sở Giao dịch chứng khoán	15,776,191	96,626,304
Phải trả Tổng công ty Lưu ký và Bù trừ chứng khoán Việt Nam	76,706,202	83,467,597
	<b>92,482,393</b>	<b>180,093,901</b>
<b>15 PHẢI TRẢ NGƯỜI BÁN</b>		
Công ty cổ phần Nhựa An Phát Xanh	-	90,000,000
Công ty CP Đầu tư và Quản lý BĐS TN PROPERTY Management	40,161,394	45,174,352
Chi nhánh Công ty TNHH MTV Viễn thông quốc tế FPT	28,160,000	28,160,000
Công ty cổ phần giải pháp thanh toán Việt Nam		4,568,630
Công ty TNHH nước giải khát Bluesea		2,925,000
Tổng Công ty Cổ phần Bưu chính Viettel (Viettel Post)	516,603	478,212
	<b>68,837,997</b>	<b>171,306,194</b>
<b>16 NGƯỜI MUA TRẢ TIỀN TRƯỚC NGẮN HẠN</b>		
Công ty CP Sản Xuất và Thương Mại Nhựa Việt Thành	-	19,500,000
Công ty cổ phần đầu tư Apax Holdings		148,000,000
Công ty cổ phần xây dựng thương mại và Khoáng sản Hoàng Phúc	110,000,000	110,000,000
Công ty cổ phần tập đoàn BGI	-	160,000,000
Công ty cổ phần Tập đoàn TPG	100,000,000	100,000,000
Khác		12,963,699
	<b>210,000,000</b>	<b>550,463,699</b>
<b>17 THUẾ VÀ CÁC KHOẢN PHẢI NỘP NHÀ NƯỚC</b>		
	31/12/2024	01/01/2024
	VND	VND
Thuế Giá trị gia tăng	34,589,687	
Thuế Thu nhập doanh nghiệp	-	
Thuế Thu nhập cá nhân	82,388,285	763,189,907
	<b>116,977,972</b>	<b>763,189,907</b>
<b>18 CHI PHÍ PHẢI TRẢ NGẮN HẠN</b>		
	31/12/2024	01/01/2024
	VND	VND
Chi phí lãi vay phải trả		-
Chi phí phải trả	183,503,960	216,976,483
Chi phí phải trả khác	3,218,956	1,589,290
	<b>186,722,916</b>	<b>218,565,773</b>

✓

19 . VỐN ĐẦU TƯ CỦA CHỦ SỞ HỮU

a) **Vốn đầu tư của chủ sở hữu**

	31/12/2024	01/01/2024
	VND	VND
	339,000,000,000	339,000,000,000
	<u>339,000,000,000</u>	<u>339,000,000,000</u>

b) **Lợi nhuận chưa phân phối**

	31/12/2024	01/01/2024
	VND	VND
Lợi nhuận đã thực hiện chưa phân phối		
Lợi nhuận chưa thực hiện	-	-
	<u>-</u>	<u>0</u>

c) **Tình hình phân phối thu nhập cho cổ đông hoặc các thành viên góp vốn**

	Từ 01/10/2024 đến 31/12/2024	Từ 01/10/2023 đến 31/12/2023
	VND	VND
Lợi nhuận đã thực hiện chưa phân phối năm trước	(49,145,412,773)	15,436,007,260
Lãi đã thực hiện kỳ này tính từ đầu kỳ	(28,591,853,650)	(64,581,420,033)
Cơ sở lợi nhuận phân phối cho cổ đông hoặc các thành viên góp vốn tính đến cuối kỳ kế toán	(77,737,266,423)	(49,145,412,773)
Số trích các quỹ từ lợi nhuận		-
- Quỹ dự trữ điều lệ	-	-
- Quỹ dự phòng tài chính và rủi ro nghiệp vụ	-	-
- Quỹ khen thưởng phúc lợi	-	-
- Số lãi phân phối cho các cổ đông	-	-
<b>Lợi nhuận đã thực hiện chưa phân phối tính đến cuối kỳ kế toán</b>	<u>(77,737,266,423)</u>	<u>(49,145,412,773)</u>

	Số tiền VND
Lợi nhuận sau thuế thu nhập doanh nghiệp	(77,737,266,423)
Trích Quỹ dự trữ điều lệ	
Trích Quỹ dự phòng tài chính và rủi ro nghiệp vụ	
Trích Quỹ khen thưởng phúc lợi	-
Chi trả cổ tức (bằng ...vốn điều lệ)	-
Lợi nhuận chưa phân phối	-

d) **Các giao dịch về vốn với các chủ sở hữu và phân phối cổ tức, chia lợi nhuận**

	Từ 01/10/2024 đến 31/12/2024	Từ 01/10/2023 đến 31/12/2023
	VND	VND
Vốn đầu tư của chủ sở hữu	339,000,000,000	339,000,000,000
- Vốn góp đầu kỳ	339,000,000,000	339,000,000,000
- Vốn góp cuối kỳ	339,000,000,000	339,000,000,000

e) **Cổ phiếu**

	31/12/2024	01/01/2024
Số lượng cổ phiếu đăng ký phát hành	33,900,000	33,900,000
Số lượng cổ phiếu đã bán ra công chúng	33,900,000	33,900,000

- Cổ phiếu phổ thông	33,900,000	33,900,000
Số lượng cổ phiếu đang lưu hành	33,900,000	33,900,000
- Cổ phiếu phổ thông	33,900,000	33,900,000
Mệnh giá cổ phiếu đã lưu hành (VND)	10,000	10,000

## 20 . TÀI SẢN TÀI CHÍNH NIÊM YẾT/ĐĂNG KÝ GIAO DỊCH CỦA NHÀ ĐẦU TƯ

	31/12/2024	01/01/2024
	VND	VND
Tài sản tài chính giao dịch tự do chuyển nhượng	2,090,765,010,000	1,360,376,130,000
Tài sản tài chính giao dịch hạn chế chuyển nhượng	-	50,000,000
Tài sản tài chính giao dịch cầm cố	563,625,000,000	1,275,085,000,000
Tài sản tài chính phong tỏa, tạm giữ	50,000	50,000
Tài sản tài chính chờ thanh toán	2,218,000,000	845,000,000
	<u>2,656,608,060,000</u>	<u>2,636,356,180,000</u>

## 21 . TIỀN GỬI CỦA NHÀ ĐẦU TƯ

	31/12/2024	01/01/2024
	VND	VND
<b>Tiền gửi của Nhà đầu tư về giao dịch chứng khoán theo phương thức CTCK quản lý</b>	<b>37,069,201,505</b>	<b>12,989,528,333</b>
1. Nhà đầu tư trong nước	36,963,356,434	12,875,942,959
2. Nhà đầu tư nước ngoài	105,845,071	113,585,374
	<b>7,990,657,303</b>	<b>20,487,726</b>
<b>Tiền gửi bù trừ và thanh toán giao dịch chứng khoán của Nhà đầu tư</b>		
1. Nhà đầu tư trong nước	7,989,848,045	19,680,087
2. Nhà đầu tư nước ngoài	809,258	-
<b>Tiền gửi thanh toán cổ tức của tổ chức phát hành</b>		-
	<u>45,059,858,808</u>	<u>13,010,016,059</u>

## 22 . PHẢI TRẢ NHÀ ĐẦU TƯ

	31/12/2024	01/01/2024
	VND	VND
<b>1 Phải trả Nhà đầu tư - Tiền gửi của Nhà đầu tư về tiền gửi giao dịch chứng khoán theo phương thức CTCK quản lý</b>	<b>45,059,858,808</b>	<b>13,010,016,059</b>
1.1 Nhà đầu tư trong nước	44,953,204,479	12,895,623,046
1.2 Nhà đầu tư nước ngoài	106,654,329	114,393,013
<b>2 Phải trả tổ chức phát hành</b>		-
	<u>45,059,858,808</u>	<u>13,010,016,059</u>

23. Lãi, lỗ bán các tài sản tài chính

	Tổng giá trị bán	Tổng giá vốn	Lãi, lỗ bán chứng khoán kỳ này		Lãi, lỗ bán chứng khoán kỳ trước	
			Lãi	Lỗ	Lãi	Lỗ
Cổ phiếu niêm yết	127,168,000	118,062,000	9,106,000		25,263,700	
Cổ phiếu chưa niêm yết	21,200,000,000	39,220,000,000		18,020,000,000		0
Trái phiếu niêm yết						
Trái phiếu chưa niêm yết				0		0
<b>Tổng</b>	<b>21,327,168,000</b>	<b>39,338,062,000</b>	<b>9,106,000</b>	<b>18,020,000,000</b>	<b>25,263,700</b>	<b>0</b>

15

24 CHI PHÍ QUẢN LÝ CÔNG TY CHỨNG KHOÁN	Từ 01/10/2024 đến 31/12/2024	Từ 01/10/2023 đến 31/12/2023
Chi phí lương và các khoản trích theo lương	1,480,375,417	1,304,166,871
Kinh phí công đoàn, BHXH, BHYT, BHTN	106,719,557	92,559,942
Chi phí Công cụ, dụng cụ	151,326,654	41,008,334
Chi phí khấu hao TSCĐ	13,660,650	19,807,470
Chi phí thuế, phí, lệ phí	140,184,946	198,454,919
Chi phí dịch vụ mua ngoài	950,150,095	1,293,593,755
Chi phí khác	180,744,225	113,684,805
	<b><u>3,023,161,544</u></b>	<b><u>3,063,276,096</u></b>

## 25 . NGHIỆP VỤ VÀ SỐ DƯ VỚI CÁC BÊN LIÊN QUAN

## Thu nhập của người quản lý chủ chốt

	Từ 01/10/2024 đến 31/12/2024	Từ 01/10/2023 đến 31/12/2023
HĐQT và Ban giám đốc	673,704,406	644,999,861
Ban kiểm soát	86,240,000	84,070,113

## 26 . NHỮNG SỰ KIỆN PHÁT SINH SAU NGÀY KẾT THÚC KỲ KẾ TOÁN

Không có sự kiện trọng yếu nào xảy ra sau ngày kết thúc kỳ kế toán đòi hỏi được điều chỉnh hay công bố trên Báo cáo tài chính



Phạm Thị Duyên Anh  
Người lập



Bùi Thị Việt Hà  
Kế toán trưởng



Nguyễn Quang Anh  
Tổng Giám đốc

MỘT